

	Tipo doc.	MANUAL DE SISTEMA / SCRIPT	Código	SC00 1300 25
	Nombre	ACCESO AL FORMULARIO DE DECLARACIÓN DE INSUMOS	Ref.	
	Proceso	CONTROL DE CALIDAD	Versión	2
Creación y revisión	Manuel Rodríguez, Rosina Goenaga		Fecha	06/05/2010
Aprobación	Oscar González			

SC00 1300 25 – Acceso al Formulario de Declaración de Insumos

Índice

Objetivo.....	2
Alcance	2
Responsabilidades	2
Desarrollo	3
1. Acceso al formulario de declaración de insumos	3
2. Selección del material para el formulario	5
3. Cambio de password.....	8
Controles	10
Contingencia.....	10
Documentos de referencia	10
Registros.....	10
Glosario	10
Modificaciones.....	10
Anexos.....	10

	Tipo doc.	MANUAL DE SISTEMA / SCRIPT	Código	SC00 1300 25
	Nombre	ACCESO AL FORMULARIO DE DECLARACIÓN DE INSUMOS		
	Proceso	CONTROL DE CALIDAD	Ref.	
Creación y revisión	Manuel Rodríguez, Rosina Goenaga		Versión	2
Aprobación	Oscar González		Fecha	06/05/2010

Objetivo


Describir el acceso al formulario electrónico de declaración de insumos de **Conaprole**.

Alcance

Proveedores extranjeros de insumos de **Conaprole**.

Responsabilidades

La división Calidad y Seguridad Alimentaria es responsable del adecuado cumplimiento del presente script. La programación del formulario es responsabilidad del departamento de Desarrollo de Sistemas.

	Tipo doc.	MANUAL DE SISTEMA / SCRIPT	Código	SC00 1300 25
	Nombre	ACCESO AL FORMULARIO DE DECLARACIÓN DE INSUMOS	Ref.	
	Proceso	CONTROL DE CALIDAD	Versión	2
Creación y revisión	Manuel Rodriguez, Rosina Goenaga		Fecha	06/05/2010
Aprobación	Oscar González			

Desarrollo

1. Acceso al formulario de declaración de insumos

Para acceder al formulario de declaración de insumos, a través de un browser se ingresa la dirección <http://insumos.conaprole.com.uy/insumos/>, desplegándose la página para la identificación del usuario, como se muestra en la Figura 1.

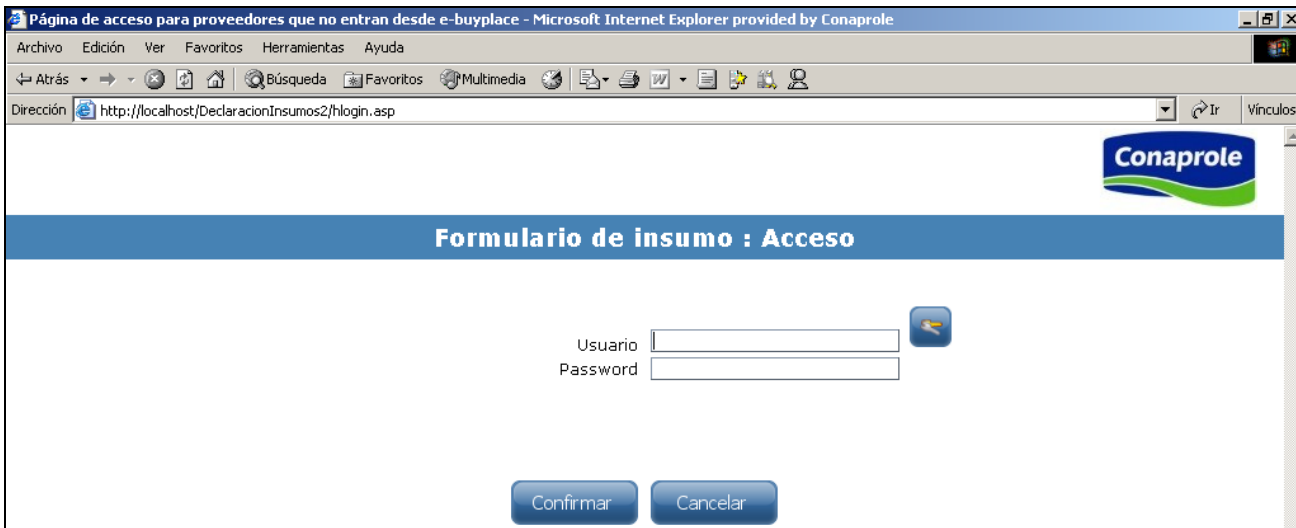



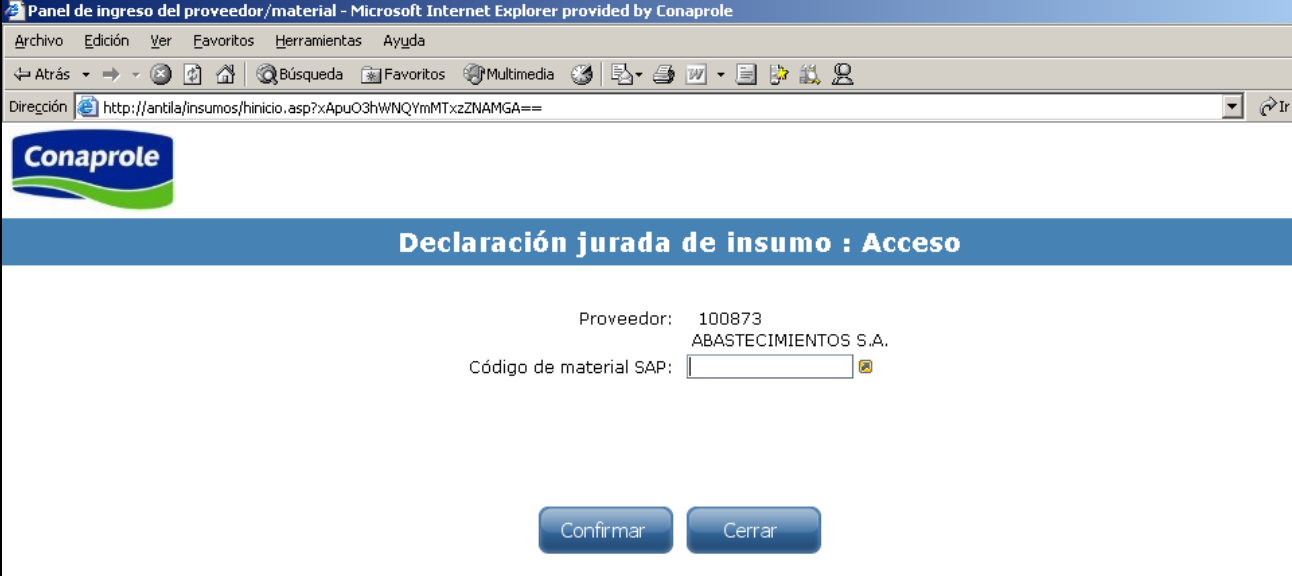
Figura 1: Página de identificación del usuario

Se debe completar el nombre del usuario y el password con los datos que fueron proporcionados oportunamente por **Conaprole**. En caso de que el proveedor no cuente con estos datos, se debe comunicar con el departamento de Desarrollo de Sistemas del área Tecnología de la Información de **Conaprole** al 9247171 int. 2327.

Nota: El sistema es sensible a las mayúsculas y minúsculas para el usuario y el password, por lo que se debe prestar atención en este punto al momento de completar estos datos.

	Tipo doc.	MANUAL DE SISTEMA / SCRIPT	Código	SC00 1300 25
	Nombre	ACCESO AL FORMULARIO DE DECLARACIÓN DE INSUMOS	Ref.	
	Proceso	CONTROL DE CALIDAD	Versión	2
Creación y revisión	Manuel Rodriguez, Rosina Goenaga		Fecha	06/05/2010
Aprobación	Oscar González			

Una vez completados los datos, presionando el botón *Confirmar* se accede a la ventana para el ingreso del material que se va a declarar (ver Figura 2).




Panel de ingreso del proveedor/material - Microsoft Internet Explorer provided by Conaprole

Archivo Edición Ver Favoritos Herramientas Ayuda

← Atrás → Búsqueda Favoritos Multimedia

Dirección <http://antila/insumos/hinicio.asp?xApuO3hWNQYmMTxzZNAMGA==>




Declaración jurada de insumo : Acceso

Proveedor: 100873
ABASTECIMIENTOS S.A.

Código de material SAP:

Confirmar Cerrar


Figura 2: Página para el ingreso del material a declarar

	Tipo doc.	MANUAL DE SISTEMA / SCRIPT	Código	SC00 1300 25
	Nombre	ACCESO AL FORMULARIO DE DECLARACIÓN DE INSUMOS		
	Proceso	CONTROL DE CALIDAD	Ref.	
Creación y revisión	Manuel Rodriguez, Rosina Goenaga		Versión	2
Aprobación	Oscar González		Fecha	06/05/2010

2. Selección del material para el formulario

Como se muestra en la Figura 2, en la página ya se encuentra completo el campo con el código SAP del proveedor, faltando completar el código SAP del material.

En caso de que el usuario conozca el código SAP del material que pretende declarar, puede digitar el mismo en el campo 'Código de material SAP'. Presionando la tecla *Enter* después de ingresado el código, en caso de que el mismo sea correcto, se carga la descripción asociada.

Si el usuario no conoce el código SAP del material, presionando el botón  a la derecha del campo 'Código de material SAP', el sistema sugiere una lista de los materiales para los que el proveedor se encuentra habilitado a ingresar formularios (ver Figura 3).

Selección de material

Proveedor: 100873
ABASTECIMIENTOS S.A.


< >

Código SAP del material	Descripción
200405	VITAMINA A+D (relacion 100 a 20 líquida)
200406	VITAMINA A (líquida)
200549	LISOZIMA

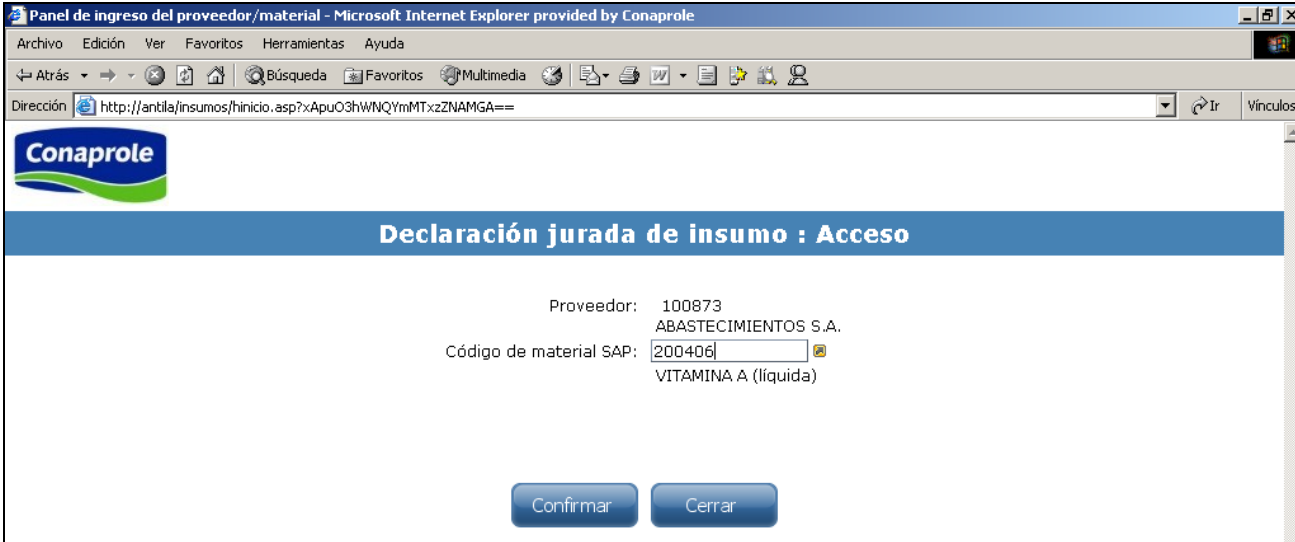
Confirmar

Cancelar

Figura 3: Selección del material para el formulario

	Tipo doc.	MANUAL DE SISTEMA / SCRIPT	Código	SC00 1300 25
	Nombre	ACCESO AL FORMULARIO DE DECLARACIÓN DE INSUMOS	Ref.	
	Proceso	CONTROL DE CALIDAD	Versión	2
Creación y revisión	Manuel Rodriguez, Rosina Goenaga		Fecha	06/05/2010
Aprobación	Oscar González			

Al elegir alguno de los materiales de la lista (mediante un clic sobre la línea correspondiente al material en la tabla de la Figura 3) y presionar *Confirmar*, volvemos a la página de acceso, en donde veremos que se ha completado el campo para el código SAP del material con los datos del material seleccionado (ver Figura 4).




Panel de ingreso del proveedor/material - Microsoft Internet Explorer provided by Conaprole

Archivo Edición Ver Favoritos Herramientas Ayuda


← Atrás → Búsqueda Favoritos Multimedia

Dirección <http://antila/insumos/hinicio.asp?xApuO3hWNQYmMTxZzNAMGA==> Ir Vinculos




Declaración jurada de insumo : Acceso

Proveedor: 100873
ABASTECIMIENTOS S.A.

Código de material SAP: 

VITAMINA A (líquida)

Figura 4: Página de acceso con el material ingresado

	Tipo doc.	MANUAL DE SISTEMA / SCRIPT	Código	SC00 1300 25
	Nombre	ACCESO AL FORMULARIO DE DECLARACIÓN DE INSUMOS	Ref.	
	Proceso	CONTROL DE CALIDAD	Versión	2
Creación y revisión	Manuel Rodriguez, Rosina Goenaga		Fecha	06/05/2010
Aprobación	Oscar González			

Una vez elegido el material, basta con presionar el botón *Confirmar* para pasar al formulario para completar (ver Figura 5).

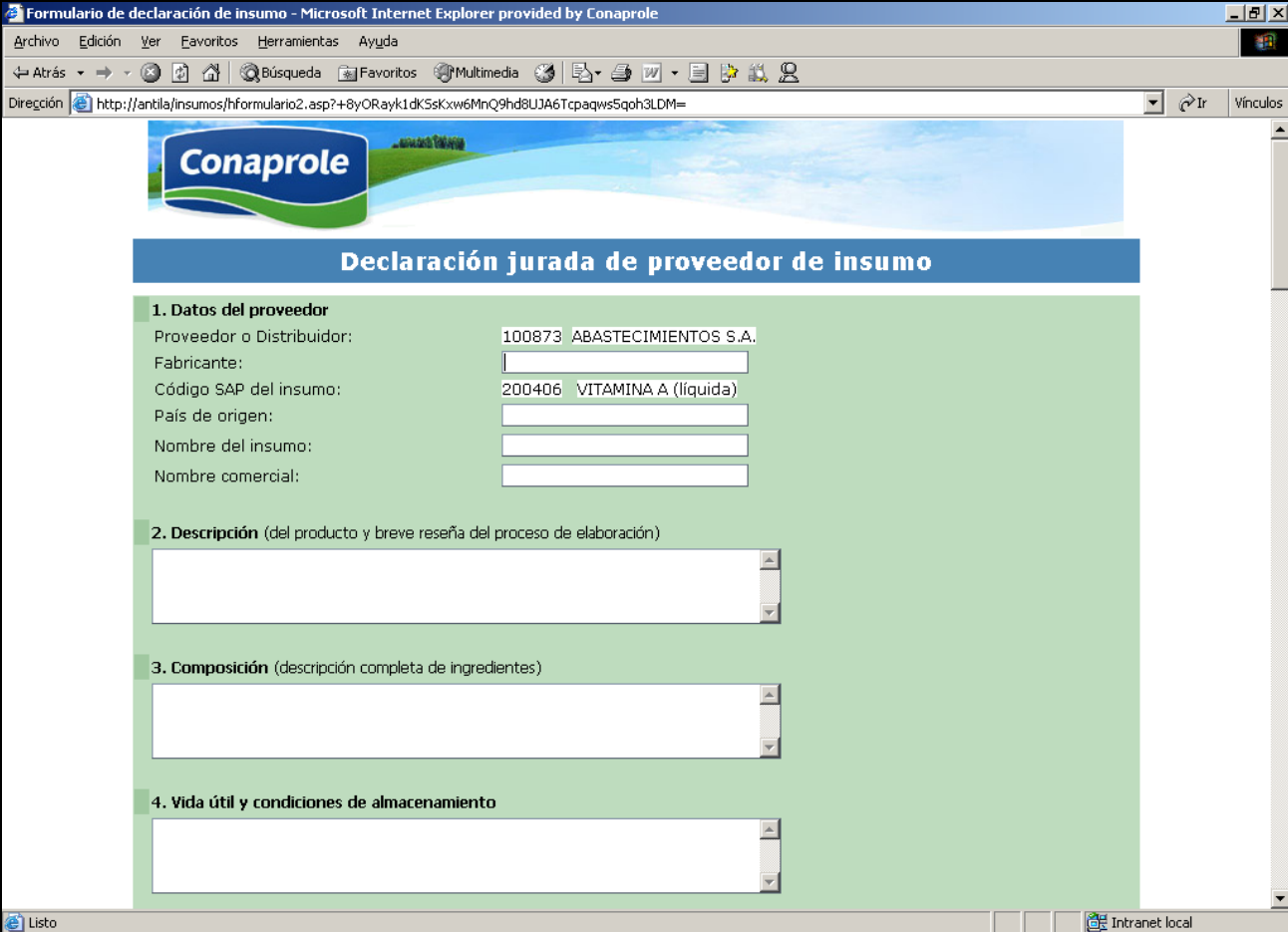




Figura 5: Formulario de declaración de insumos

	Tipo doc.	MANUAL DE SISTEMA / SCRIPT	Código	SC00 1300 25
	Nombre	ACCESO AL FORMULARIO DE DECLARACIÓN DE INSUMOS	Ref.	
	Proceso	CONTROL DE CALIDAD	Versión	2
Creación y revisión	Manuel Rodriguez, Rosina Goenaga		Fecha	06/05/2010
Aprobación	Oscar González			

3. Cambio de password

Conocido su usuario y password inicial, el proveedor puede cambiar el valor de su password por uno de su preferencia.

Para ello, en la página de acceso al formulario (<http://insumos.conaprole.com.uy/insumos/hlogin.asp>), se

completa el usuario y el password con sus valores actuales y se presiona el botón  (ver Figura 6).

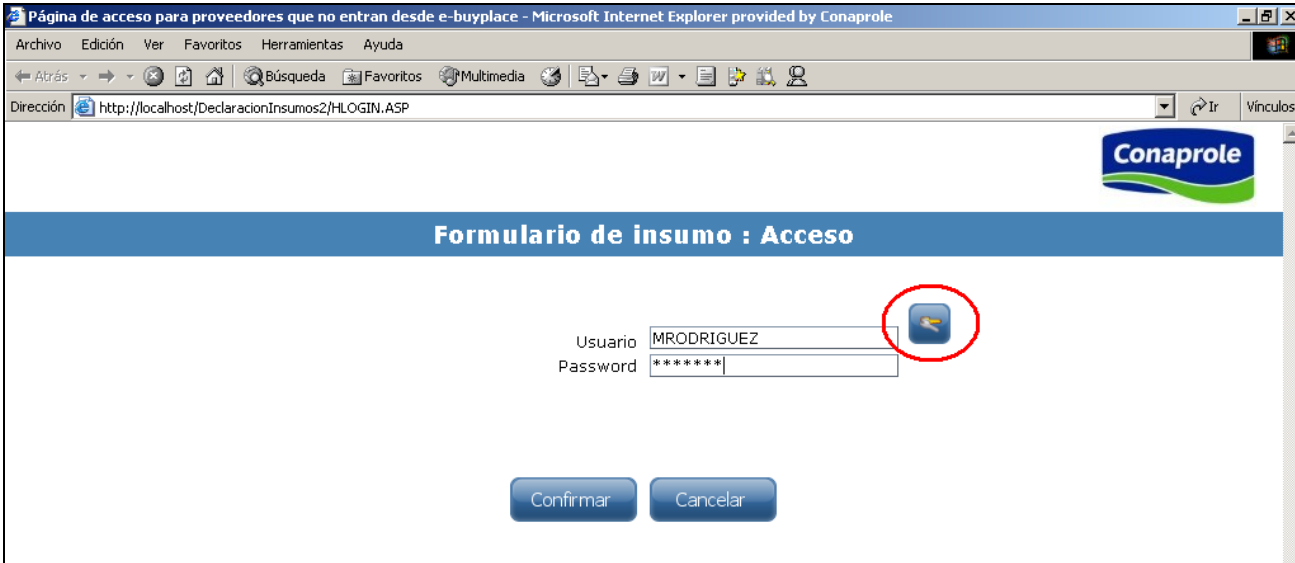




Figura 6: Inicio del proceso de cambio de password

	Tipo doc.	MANUAL DE SISTEMA / SCRIPT	Código	SC00 1300 25
	Nombre	ACCESO AL FORMULARIO DE DECLARACIÓN DE INSUMOS	Ref.	
	Proceso	CONTROL DE CALIDAD	Versión	2
Creación y revisión	Manuel Rodriguez, Rosina Goenaga		Fecha	06/05/2010
Aprobación	Oscar González			

Se despliegan entonces (ver Figura 7) dos nuevos campos en la página: uno para el ingreso del nuevo password para el usuario (campo 'Password nuevo') y otro para la confirmación del nuevo password (campo 'Confirmar password nuevo'). Completando estos dos campos y presionando el botón *Confirmar*, en caso de no producirse errores, se ingresa a la página para la selección del insumo a declarar (ver Figura 2) y se hace efectivo el cambio del password para el usuario indicado.




Página de acceso para proveedores que no entran desde e-buyplace - Microsoft Internet Explorer provided by Conaprole

Archivo Edición Ver Favoritos Herramientas Ayuda

← Atrás → Búsqueda Favoritos Multimedia Ir Vínculos

Dirección http://localhost/DeclaracionInsumos2/hlogin.asp



Formulario de insumo : Acceso


Usuario

Password

Password nuevo

Confirmar password nuevo

Figura 7: Cambio de password

	Tipo doc.	MANUAL DE SISTEMA / SCRIPT	Código	SC00 1300 25
	Nombre	ACCESO AL FORMULARIO DE DECLARACIÓN DE INSUMOS		
	Proceso	CONTROL DE CALIDAD	Ref.	
Creación y revisión	Manuel Rodriguez, Rosina Goenaga		Versión	2
Aprobación	Oscar González		Fecha	06/05/2010

Controles

Contingencia

Documentos de referencia

Registros

Glosario

Modificaciones

Se agrega el punto 3 con las indicaciones para que el proveedor pueda cambiar el password de su usuario.
 Se cambia la Figura 1 para mostrar el botón de cambio de password.
 Se corrige el link para el acceso a la página.

Anexos