

	Tipo doc.	MANUAL DE SISTEMA / SCRIPT	Código	SC00 1300 22
	Nombre	ACCESO AL FORMULARIO DE DECLARACIÓN DE INSUMOS VÍA E-BUYPLACE		
	Proceso	CONTROL DE CALIDAD	Ref.	
Creación y revisión	Manuel Rodríguez, Rosina Goenaga		Versión	3
Aprobación	Oscar González		Fecha	22/10/2012

SC00 1300 22 – Acceso al Formulario de Declaración de Insumos Vía e-BuyPlace

Índice

Objetivo.....	2
Alcance	2
Responsabilidades	2
Desarrollo	3
1. Acceso al formulario de declaración de insumos	3
2. Selección del material para el formulario	5
Controles	8
Contingencia.....	8
Documentos de referencia	8
Registros.....	8
Glosario	8
Modificaciones.....	8
Anexos.....	8

	Tipo doc.	MANUAL DE SISTEMA / SCRIPT	Código	SC00 1300 22
	Nombre	ACCESO AL FORMULARIO DE DECLARACIÓN DE INSUMOS VÍA E-BUYPLACE		
	Proceso	CONTROL DE CALIDAD	Ref.	
Creación y revisión	Manuel Rodríguez, Rosina Goenaga		Versión	3
Aprobación	Oscar González		Fecha	22/10/2012

Objetivo


Describir el acceso al formulario electrónico de declaración de insumos de **Conaprole**, a través de la página de e-BuyPlace.

Alcance

Proveedores de insumos de **Conaprole**.

Responsabilidades

La división Calidad y Seguridad Alimentaria es responsable del adecuado cumplimiento del presente script. La programación del formulario es responsabilidad del departamento de Desarrollo de Sistemas.

	Tipo doc.	MANUAL DE SISTEMA / SCRIPT	Código	SC00 1300 22
	Nombre	ACCESO AL FORMULARIO DE DECLARACIÓN DE INSUMOS VÍA E-BUYPLACE	Ref.	
	Proceso	CONTROL DE CALIDAD	Versión	3
Creación y revisión	Manuel Rodriguez, Rosina Goenaga		Fecha	22/10/2012
Aprobación	Oscar González			

Desarrollo

1. Acceso al formulario de declaración de insumos

El primer paso para acceder al formulario de declaración de insumos, es acceder a la página de e-BuyPlace (www.e-buyplace.com/) y completar los datos de la *Empresa*, *Usuario* y *Contraseña* de la misma forma que se hace habitualmente.




Figura 1: Ventana principal de e-BuyPlace

Una vez completados estos datos, presionando el botón *Entrar* se accede a la ventana principal de e-BuyPlace, en la que iremos a la opción de menú *Operaciones* → *Declaración alérgenos y OGM* (ver Figura 2).

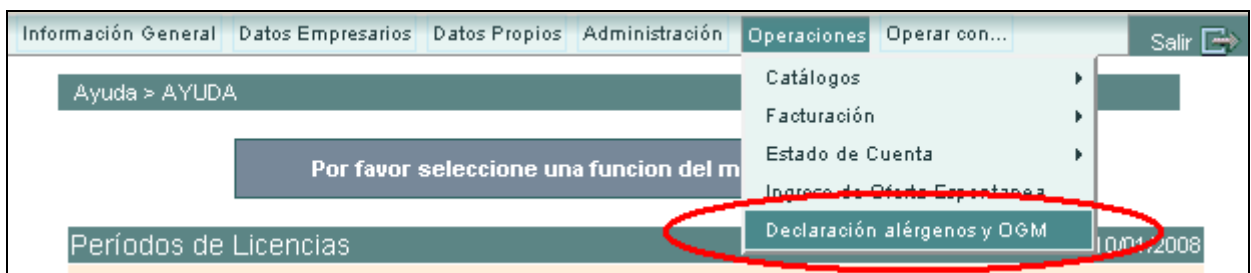



Figura 2: Camino en el menú

	Tipo doc.	MANUAL DE SISTEMA / SCRIPT	Código	SC00 1300 22
	Nombre	ACCESO AL FORMULARIO DE DECLARACIÓN DE INSUMOS VÍA E-BUYPLACE	Ref.	
	Proceso	CONTROL DE CALIDAD	Versión	3
Creación y revisión	Manuel Rodriguez, Rosina Goenaga		Fecha	22/10/2012
Aprobación	Oscar González			

Inmediatamente, se despliega una ventana con un link a la página de acceso al formulario de declaración de insumos (ver Figura 3). Basta con que el usuario presione el mismo para pasar a la página de acceso al formulario (ver Figura 4).

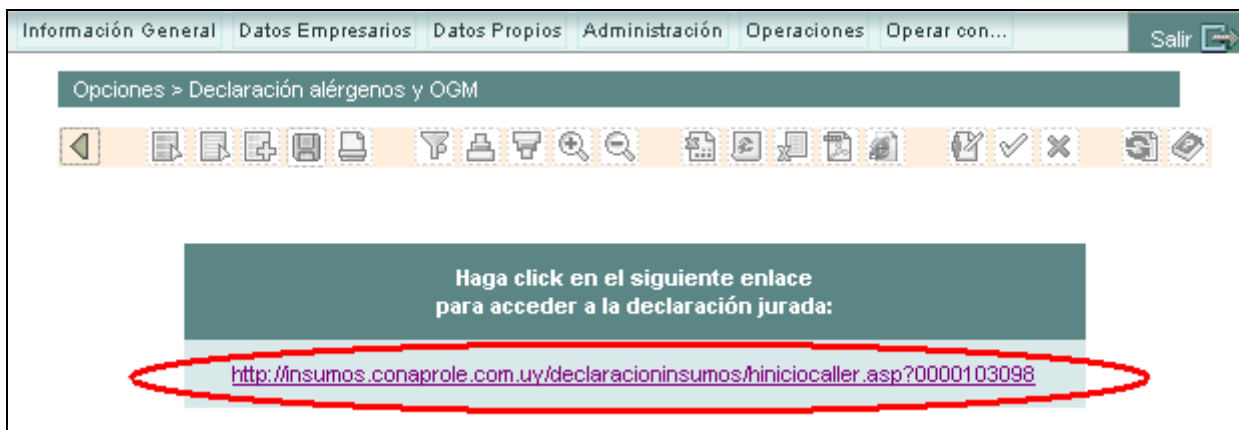


Figura 3: Link de acceso al formulario de declaración de insumos

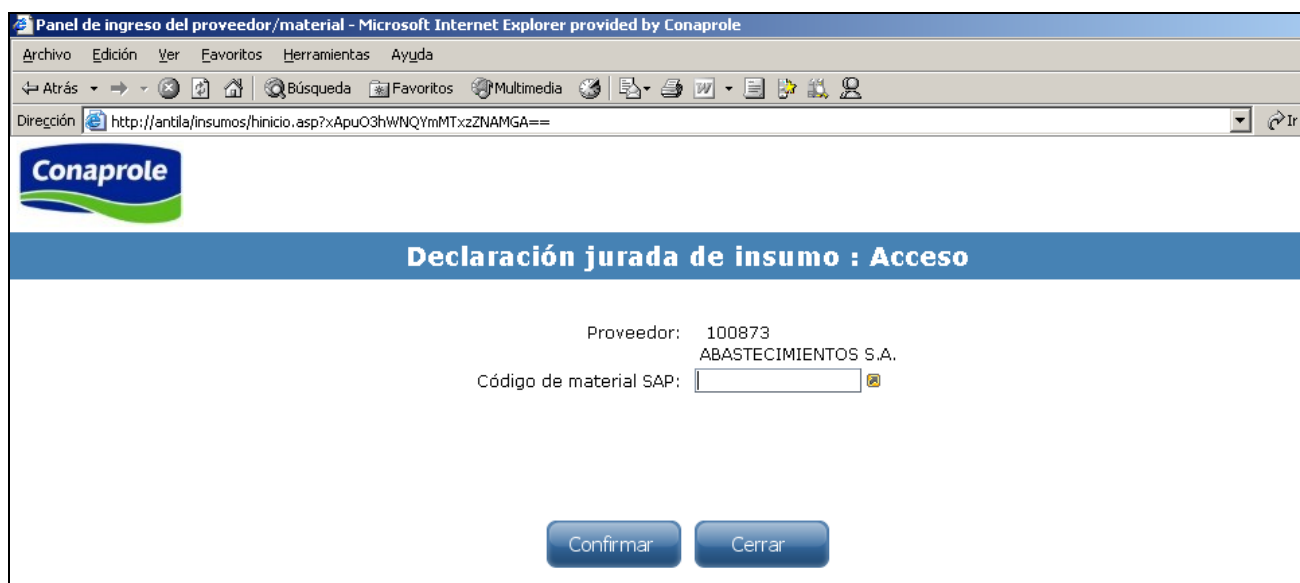




Figura 4: Página de acceso al formulario de declaración de insumos

	Tipo doc.	MANUAL DE SISTEMA / SCRIPT	Código	SC00 1300 22
	Nombre	ACCESO AL FORMULARIO DE DECLARACIÓN DE INSUMOS VÍA E-BUYPLACE		
	Proceso	CONTROL DE CALIDAD	Ref.	
Creación y revisión	Manuel Rodriguez, Rosina Goenaga		Versión	3
Aprobación	Oscar González		Fecha	22/10/2012

2. Selección del material para el formulario

En la página de acceso, el proveedor debe completar el código SAP del material para el cual se va a hacer la declaración.

En caso de que el usuario conozca el código SAP del material que pretende declarar, puede digitar el mismo en el campo 'Código de material SAP' de la página de acceso. Presionando la tecla *Enter* después de ingresado el código, en caso de que el mismo sea correcto, se carga la descripción asociada.

Si el usuario no conoce el código SAP del material, presionando el botón  a la derecha del campo 'Código de material SAP', el sistema sugiere una lista de los materiales para los que el proveedor se encuentra habilitado a ingresar formularios (ver Figura 5).

Selección de material

Proveedor: 100873
ABASTECIMIENTOS S.A.


< >

Código SAP del material	Descripción
200405	VITAMINA A+D (relacion 100 a 20 líquida)
200406	VITAMINA A (líquida)
200549	LISOZIMA

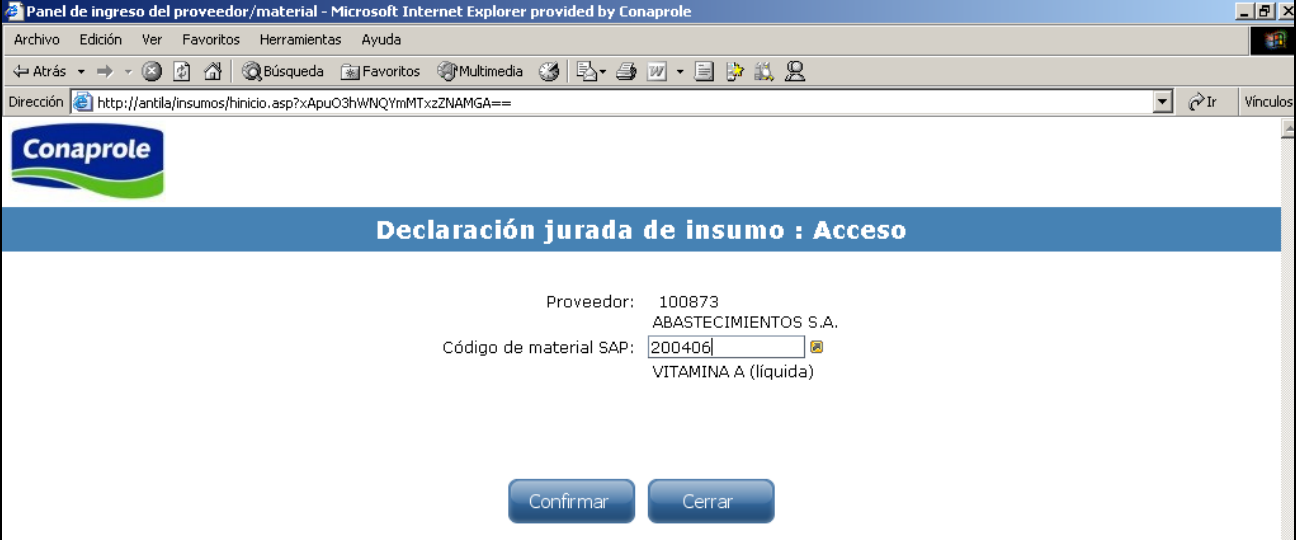
Confirmar

Cancelar

Figura 5: Selección del material para el formulario

	Tipo doc.	MANUAL DE SISTEMA / SCRIPT	Código	SC00 1300 22
	Nombre	ACCESO AL FORMULARIO DE DECLARACIÓN DE INSUMOS VÍA E-BUYPLACE	Ref.	
	Proceso	CONTROL DE CALIDAD	Versión	3
Creación y revisión	Manuel Rodriguez, Rosina Goenaga		Fecha	22/10/2012
Aprobación	Oscar González			

Al elegir alguno de los materiales de la lista (mediante un clic sobre la línea correspondiente al material en la tabla de la Figura 5) y presionar *Confirmar*, se vuelve a la página de acceso, en donde se ve que se ha completado el campo para el código SAP del material con los datos del material seleccionado (ver Figura 6).




Panel de ingreso del proveedor/material - Microsoft Internet Explorer provided by Conaprole

Archivo Edición Ver Favoritos Herramientas Ayuda


← Atrás → Búsqueda Favoritos Multimedia

Dirección <http://antila/insumos/hinicio.asp?xApuO3hWNQYmMTxzZNAMGA==> Ir Vinculos




Declaración jurada de insumo : Acceso

Proveedor: 100873
ABASTECIMIENTOS S.A.

Código de material SAP: 

VITAMINA A (líquida)

Figura 6: Página de acceso con el material ingresado

	Tipo doc.	MANUAL DE SISTEMA / SCRIPT	Código	SC00 1300 22
	Nombre	ACCESO AL FORMULARIO DE DECLARACIÓN DE INSUMOS VÍA E-BUYPLACE	Ref.	
	Proceso	CONTROL DE CALIDAD	Versión	3
Creación y revisión	Manuel Rodriguez, Rosina Goenaga		Fecha	22/10/2012
Aprobación	Oscar González			

Una vez elegido el material, basta con presionar el botón *Confirmar* para pasar al formulario para completar (ver Figura 7).

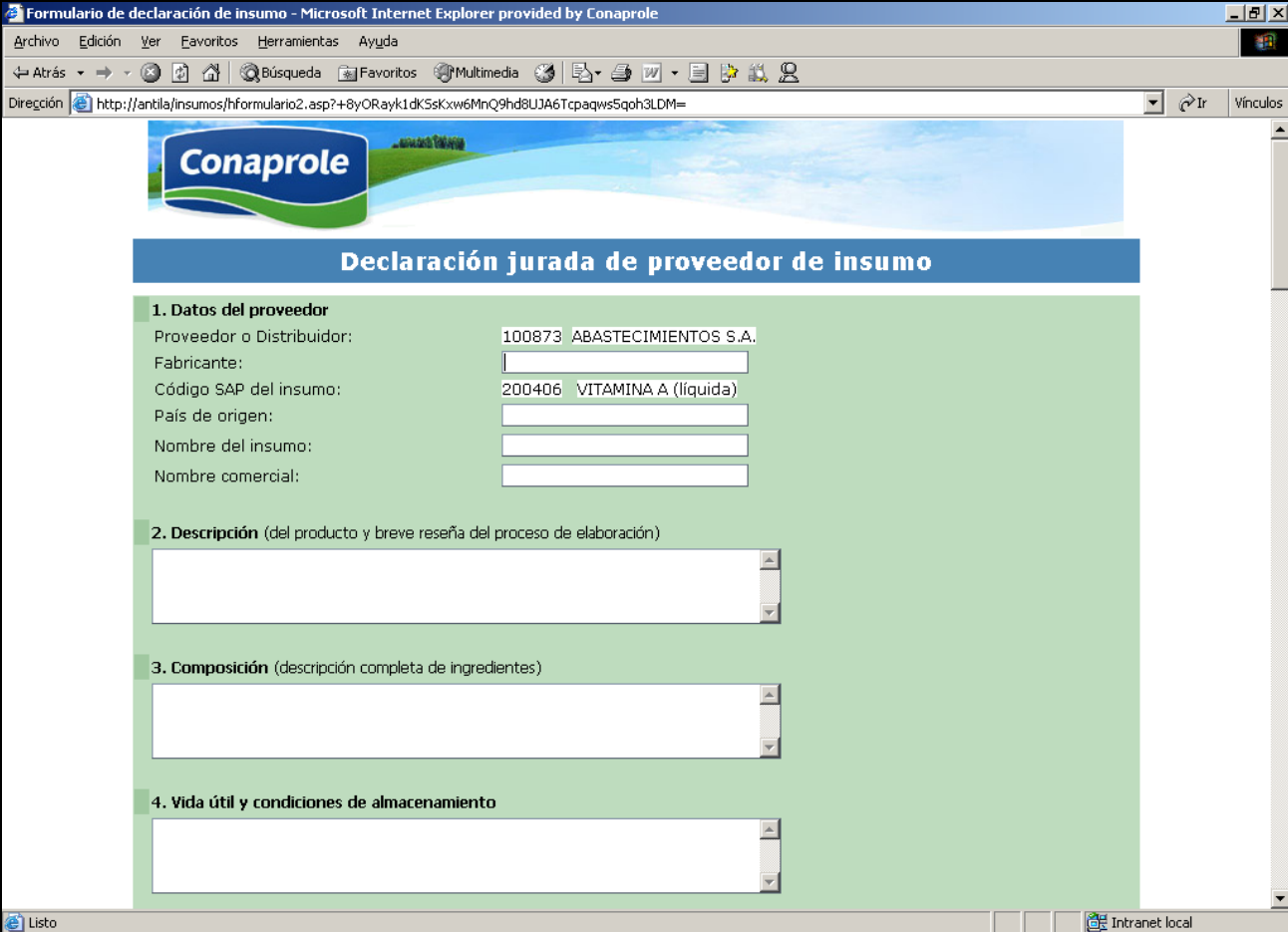



Figura 7: Formulario de declaración de insumos

	Tipo doc.	MANUAL DE SISTEMA / SCRIPT	Código	SC00 1300 22
	Nombre	ACCESO AL FORMULARIO DE DECLARACIÓN DE INSUMOS VÍA E-BUYPLACE		
	Proceso	CONTROL DE CALIDAD	Ref.	
Creación y revisión	Manuel Rodriguez, Rosina Goenaga		Versión	3
Aprobación	Oscar González		Fecha	22/10/2012

Controles

Contingencia

Documentos de referencia

Registros

Glosario

Modificaciones

Se agrega el ítem Responsabilidades.
Revisión general del documento.

Anexos